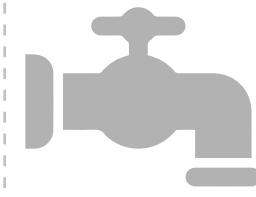


# CRISE HÍDRICA E A MÍDIA

## Governança e gestão hídrica à luz da imprensa no estado de SP



**FASE 1**  
Antes da aceitação da crise  
**Período:** jan/14 a 15/out/14



**FASE 2**  
Após o reconhecimento da crise  
**Período:** 16/out/14 a fev/15



**FASE 3**  
Início da tomada de ações  
**Período:** mar/15 a abr/15

### METODOLOGIA

**503** notícias avaliadas, entre janeiro de 2014 e abril de 2015.



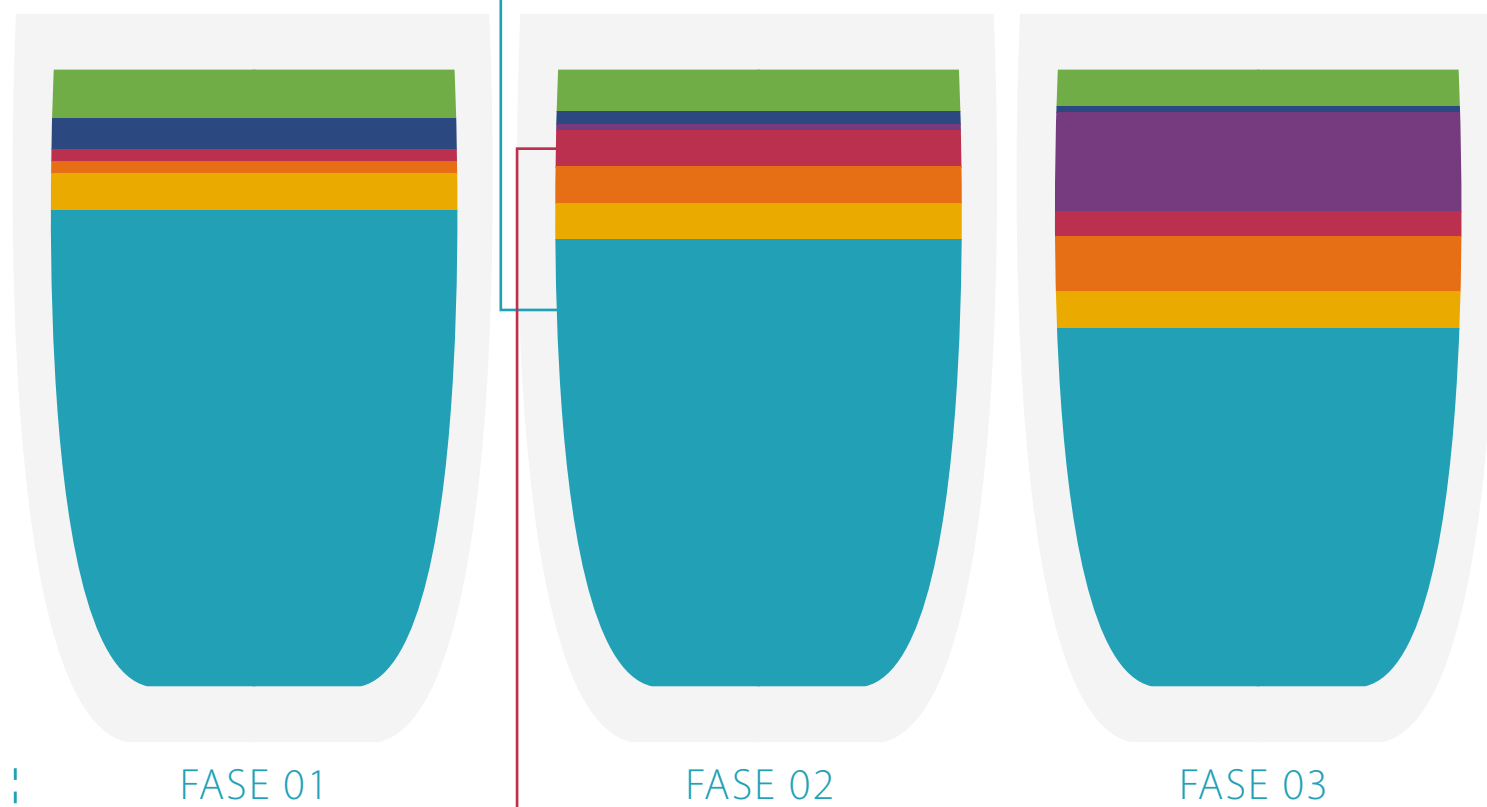
Para visualizar a evolução das notícias, veja a nossa linha do tempo

## 1 DE QUEM SE FALA?

7 em cada 10 atores citados pela imprensa representavam o Setor Público. Contudo, com o passar do tempo, os discursos se descentralizam e outras vozes passam a ganhar espaço: ONGs e movimentos sociais, universidades, associações de classe e grupos.

A Prefeitura de São Paulo só começa a ser mencionada na fase 2.

Os Comitês de Bacia são pouco mencionados nas três fases.



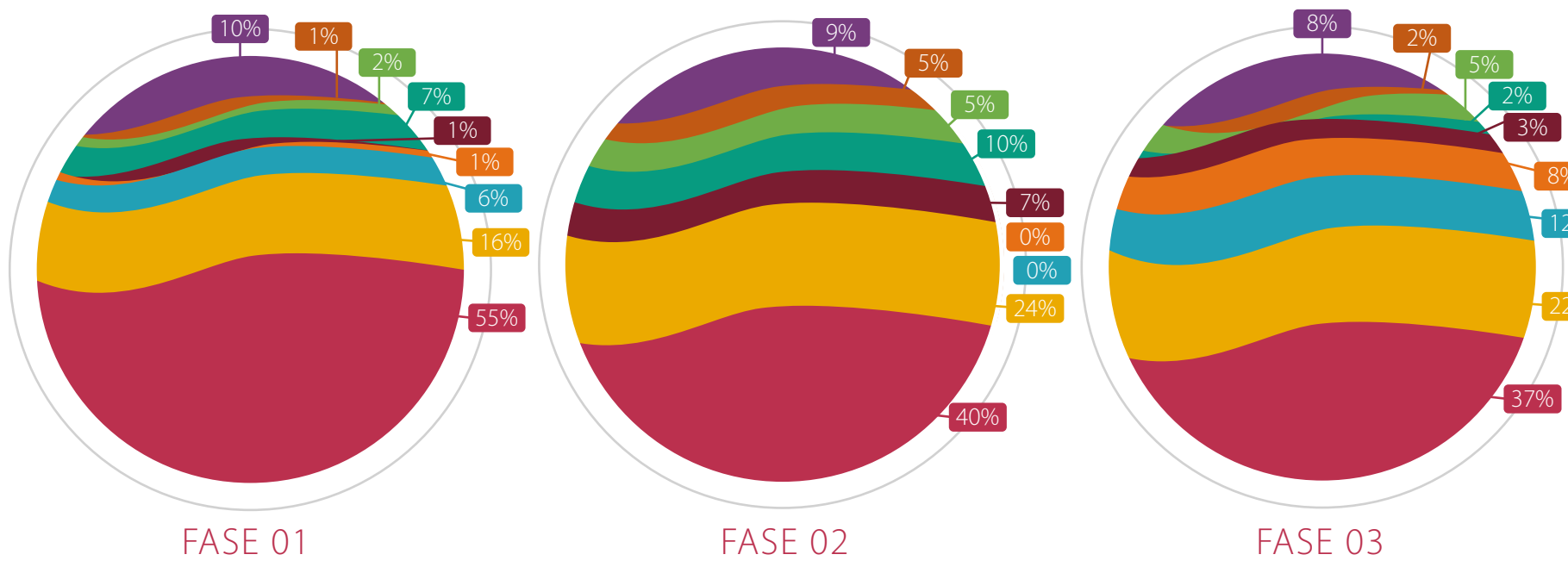
**Curiosidade:** em outubro de 2014 foi criada a Aliança pela Água, uma coalizão que conta com a participação de mais de 50 organizações da sociedade civil. Para saber mais, acesse [aguasp.com.br](http://aguasp.com.br)

Nas três fases os órgãos estaduais são os mais mencionados, seguidos dos federais.



## 2 QUAL É A CAUSA?

A falta de chuva foi a causa mais mencionada, mas as referências a má gestão aumentam após o reconhecimento da crise. Desmatamento e alterações do uso do solo não receberam o devido destaque.

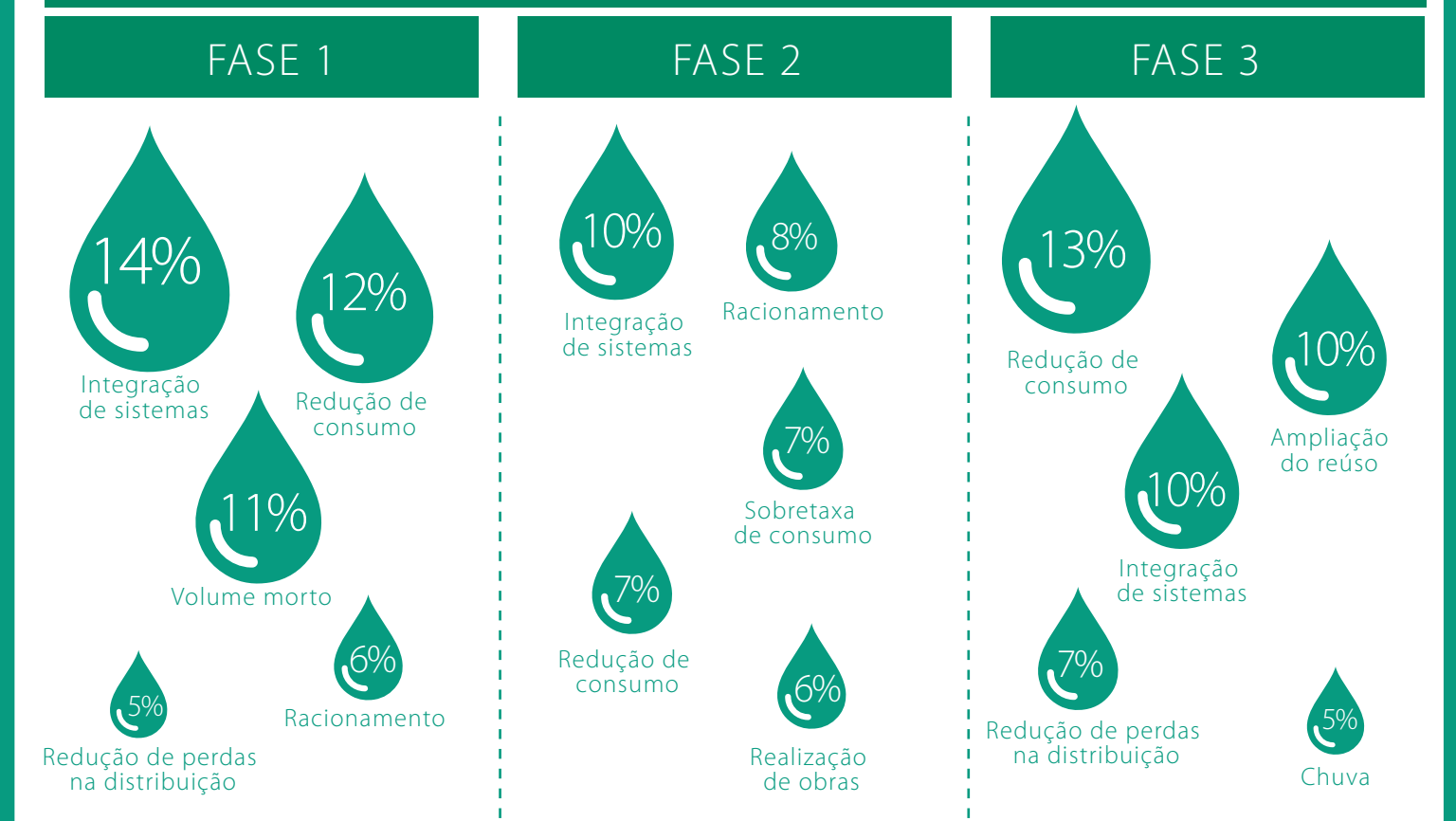


**Obs.** Mais da metade das notícias analisadas (282 de 503) não falavam sobre causas para a crise. Foram consideradas apenas as reportagens que tratavam de causas para a crise.

## 3 QUAL A SOLUÇÃO?

Até o início de 2015, a integração dos sistemas era apontada como a principal solução. Depois, o consumo e reuso passam a receber mais atenção. Em todas as fases, a maioria das soluções indicadas era de caráter emergencial. 7 em cada 10 reportagens analisadas tratavam de alguma possível solução para a crise.


### TOP 5 - RANKING DAS SOLUÇÕES MAIS MENCIONADAS



**Obs.** Foram consideradas apenas as reportagens que tratavam de soluções para a crise (351 de 503 notícias).

## 4 QUAIS FORAM AS AÇÕES TOMADAS?

1 em cada 5 reportagens mencionava a diminuição da pressão da água. As obras de integração dos sistemas aparecem logo em seguida entre as mais comentadas.



**8** EM CADA **10** notícias tratavam de medidas emergenciais

**Obs.** Foram consideradas apenas as reportagens que tratavam das ações tomadas, publicadas durante a fase 3, entre março e abril de 2015 (60 de 125 notícias).